

DDuet ホームアイコンの 作り方

iPad・iPhone版

Android版




Safari DDuetホームアイコンの作り方

DDuetサイトを「ホームアイコン」として保存しておくことで、素早く表示することができます。



ホームアイコンの保存方法(Safari)



①「Safari」アプリを起動し、DDuetのトップページを表示して、画面上部の  アイコンをタップする。



②「ホーム画面に追加」を選択する。



③「追加」をタップして完了。



④ホーム画面にアイコンが追加される。

Point Webサイトをホームアイコンにしておくことで、Safariを開くことなく、アプリを起動させるように、すぐにアクセスすることが可能となります。

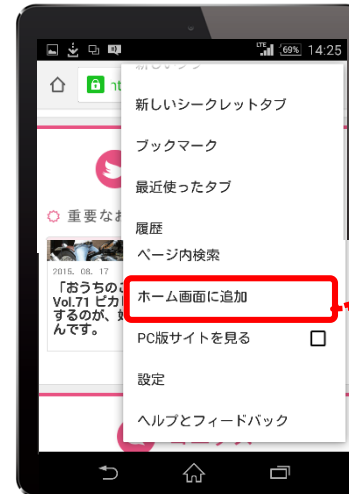
Chrome DDuetホームアイコンの作り方



ホームアイコンの保存方法(Chrome)



①「Chrome」アプリを起動し、DDuetのトップページを表示して、画面上部の「メニューボタン」をタップします。



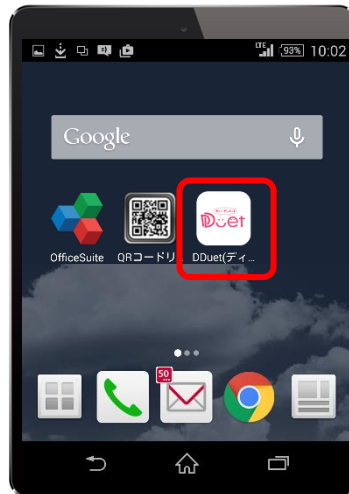
②「ホーム画面に追加」をタップします。

ホーム画面に追加



③「追加」をタップすると完了です。

追加



④ホームアイコンに追加されます。

Point Webサイトをホームアイコンにしておくと、Chromeを開くことなく、アプリを起動させるように、すぐにアクセスすることが可能となります。